


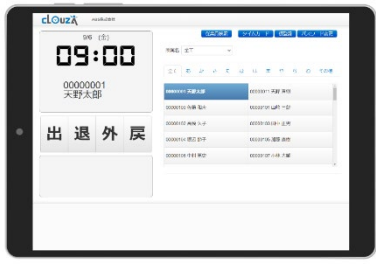








タイムレコーダー一覧（desknet'sNEO連携）

打刻タイプ	Web			アプリ				据え置き-ICカード
打刻区分	全員打刻	全員打刻	個人打刻	全員打刻			個人打刻	全員打刻
対応機種*1	（株）ネオジャパン様にご確認ください	パソコン Androidタブレット iPad	パソコン Android （タブレット/スマートフォン） iPad / iPhone	Androidタブレット iPad	iPad iPhone	iPhone	Androidスマートフォン iPhone	Time P@CK ic-IV
画面イメージ								
打刻手順	出退勤ボタンをクリックする	①従業員の氏名をタッチする ②出退勤ボタンをタッチする ③打刻ボタンをタッチする	①出退勤ボタンをタッチする ②打刻ボタンをタッチする	①従業員番号を入力する ②出退勤ボタンをタッチする	①読み取りボタンをタッチする ②QRコードを読み取らせる	①読み取りボタンを押す ②ICカード*3をかざす	出退勤ボタンをタッチする	専用のICカードをかざす
該当のマニュアル	desknet'sNEOタイムレコーダーマニュアル	Webタイムレコーダーマニュアル	個人用Webタイムレコーダーマニュアル	タブレット用タイムレコーダーマニュアル	【iPad】タブレット用タイムレコーダーマニュアル 【iPhone】スマートフォン用タイムレコーダーマニュアル	スマートフォン用タイムレコーダーマニュアル	スマートフォン用タイムレコーダーマニュアル	TimeP@CK連携用タイムレコーダーマニュアル
オンライン時の打刻反映	即時	即時	即時	即時	即時	即時	即時	3分後に反映
オフラインでの打刻可否	×	×	×	○	○	○ ※オフライン時にカード登録は不可	×	○
打刻履歴閲覧	○	○	○	○	○	○	○	○
打刻履歴閲覧可能期間	過去2ヶ月 （当月、前月）	本日から過去1ヶ月まで	過去5年	本日から過去1ヶ月まで	本日から過去1ヶ月まで	本日から過去1ヶ月まで	本日から過去3ヶ月まで*4	約1ヶ月 ※ご利用状況により異なります
GPS位置情報取得	×	×	【パソコン】× 【タブレット】○ 【スマートフォン】○	○	○	○	○	×
打刻画面へのログインに必要な情報	desknet'sポータルサイトのログインID	拠点の認証ID 拠点のパスワード	個人タイムレコーダー用認証ID 個人のパスワード	拠点の認証ID 拠点のパスワード	拠点の認証ID 拠点のパスワード	拠点の認証ID 拠点のパスワード	個人タイムレコーダー用認証ID 個人のパスワード	—
打刻時にパスワード入力を必須とする設定	×	○	○ （ログイン時に入力必須となる）	○	×	×	○ （ログイン時に入力必須となる）	×
ログアウト機能の有無	○	×	○	×	×	×	×	—



タイムレコーダー一覧（desknet'sNEO連携）

打刻タイプ	Web			アプリ				据え置き-ICカード
打刻区分	全員打刻	全員打刻	個人打刻	全員打刻			個人打刻	全員打刻
対応機種*1	㈱ネオジャパン様にご確認ください	パソコン Androidタブレット iPad	パソコン Android (タブレット/スマートフォン) iPad / iPhone	Androidタブレット iPad	iPad iPhone	iPhone	Androidスマートフォン iPhone	Time P@CK ic-IV
画面イメージ								
ワークフロー機能の有無*2	×	×	○	×	×	×	×	×

*1：ご利用可能な端末については動作環境（<https://clouza.jp/operating-environment/>）をご確認ください。

*2：ワークフロー機能を使用する場合は別途有休管理機能+ワークフローオプション契約が必要でございます。

*3：交通系／決済系Felicaカードに対応しておりますが、ICカードの種類によってはご利用いただけない場合がございますので、無料体験版でご確認ください。

*4：アプリのアンインストールまたはアプリデータを削除すると、スマートフォンから閲覧できる履歴はクリアされますのでご注意ください。（打刻自体は消えません）